

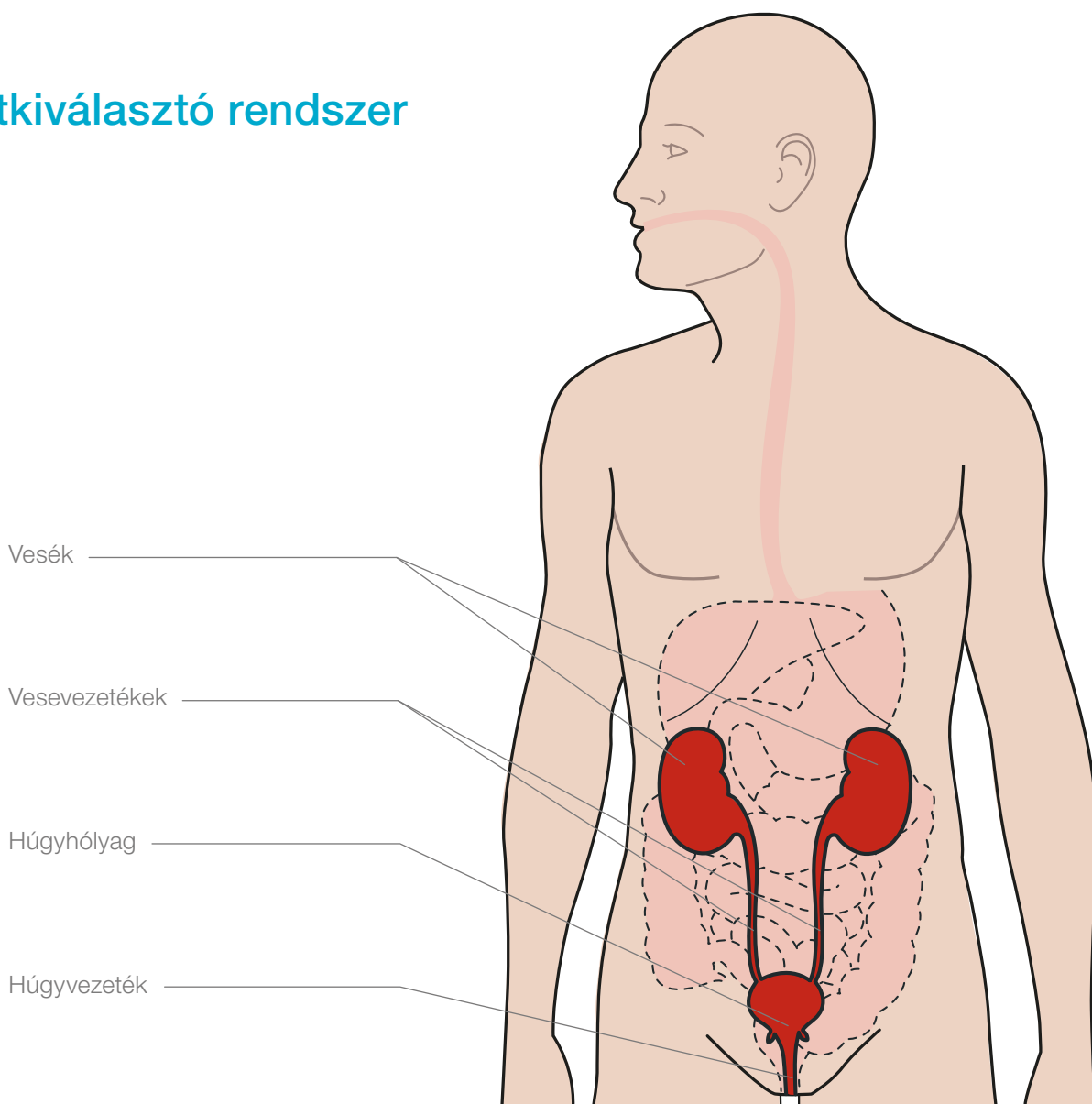
Ileum konduít

vizeletkivezető cső készítése kirekesztett csípőbél szakaszból

Beteg adatai

Feljegyzések

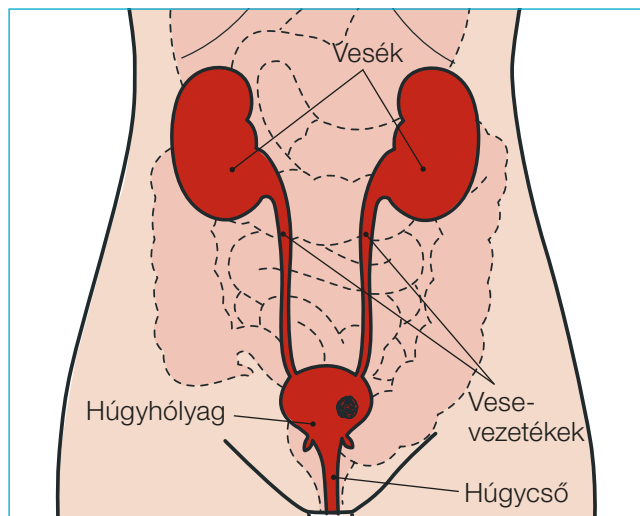
A vizeletkiválasztó rendszer



Ileum konduit

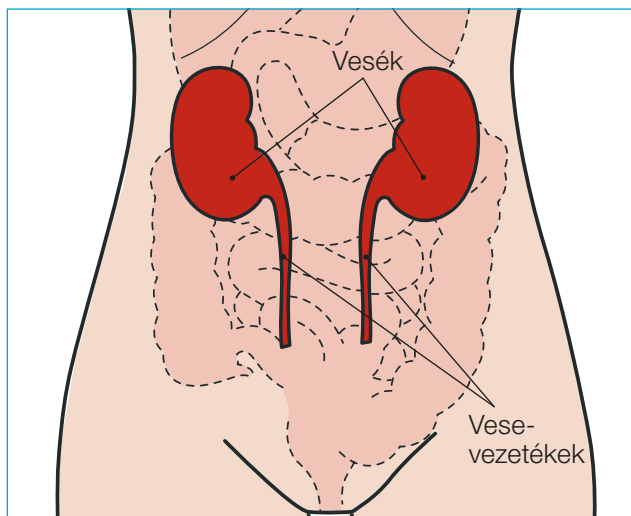
vizeletkivezető cső készítése kirekesztett csípőből szakaszból

1. Beteg húgyhólyag



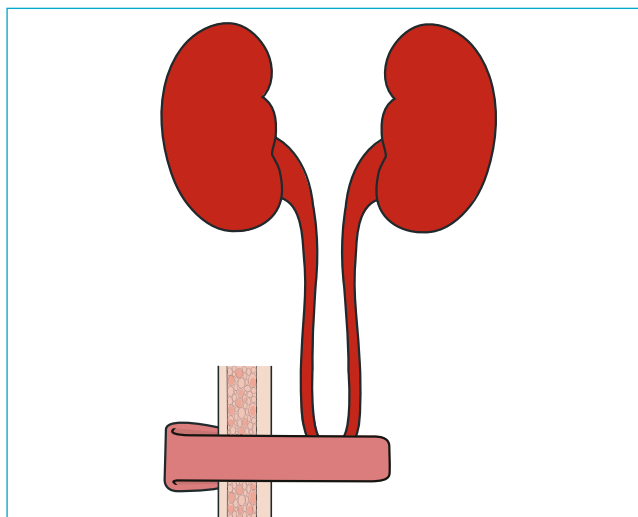
Ileum konduit készítésekor a vékonybél egy szakaszát – nevezetesen a csípőbelet (latinul: ileum) használják fel arra, hogy a vizeletet a húgyhólyag elkerülésével vezessék ki a szervezetből.

2. A húgyhólyag eltávolítása



Számos esetben betegség vagy sérülés miatt eltávolítják a húgyhólyagot, majd rövid vékonybélszakaszt rekesztenek ki és használnak fel kivezető cső készítésére.

3. Urosztóma készítése



A vékonybélből készített kivezető cső egyik végét lezárják, majd a csőbe szájazzatják a két húgyvezeték. A vékonybélszakasz nyitott végét a hasfalra kivezetve sztómát (mesterséges hasfali nyílást) készítenek. Ez az ún. urosztóma (a húgyutak mesterségesen készített kivezetése). A vékonybél átvágott végeit egyesítik, hogy az emésztőrendszer ugyanúgy működhessen tovább, mint a műtét előtt.